

## Родительский контроль в антивирусах. Блокировка VK...

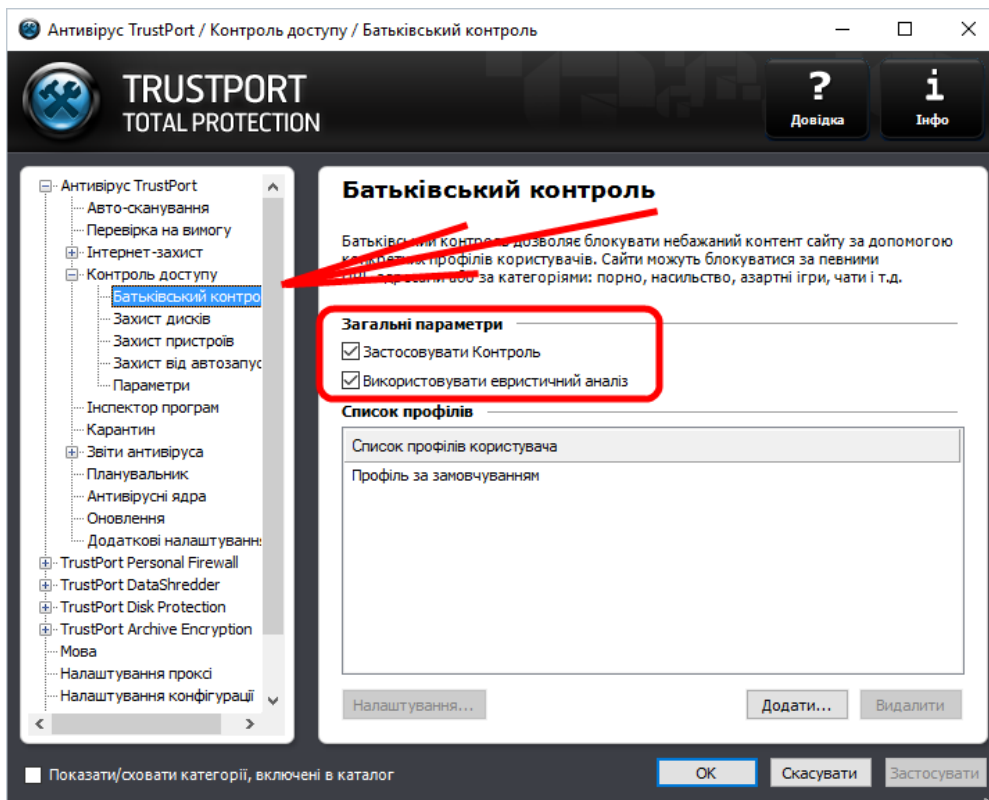
Родительский контроль в антивирусах предназначен для блокировки опасных или нежелательных для детей ресурсов...

Многие родители вынуждены блокировать доступ своим детям к социальным сетям (VKontakte, ODNOKLASSNIKI), всевозможным форумам, игровым порталам и т.д. Некоторые родители вынуждены приобретать отдельную программу, осуществляющую контроль доступа в интернет, остальные родители используют для контроля доступа в интернет свой антивирус. На примере комплексного антивируса [TrustPort Total Protection](#) (антивирус TrustPort Internet Security работает аналогично) мы покажем как правильно блокировать сайт **VKONTAKTE.RU**

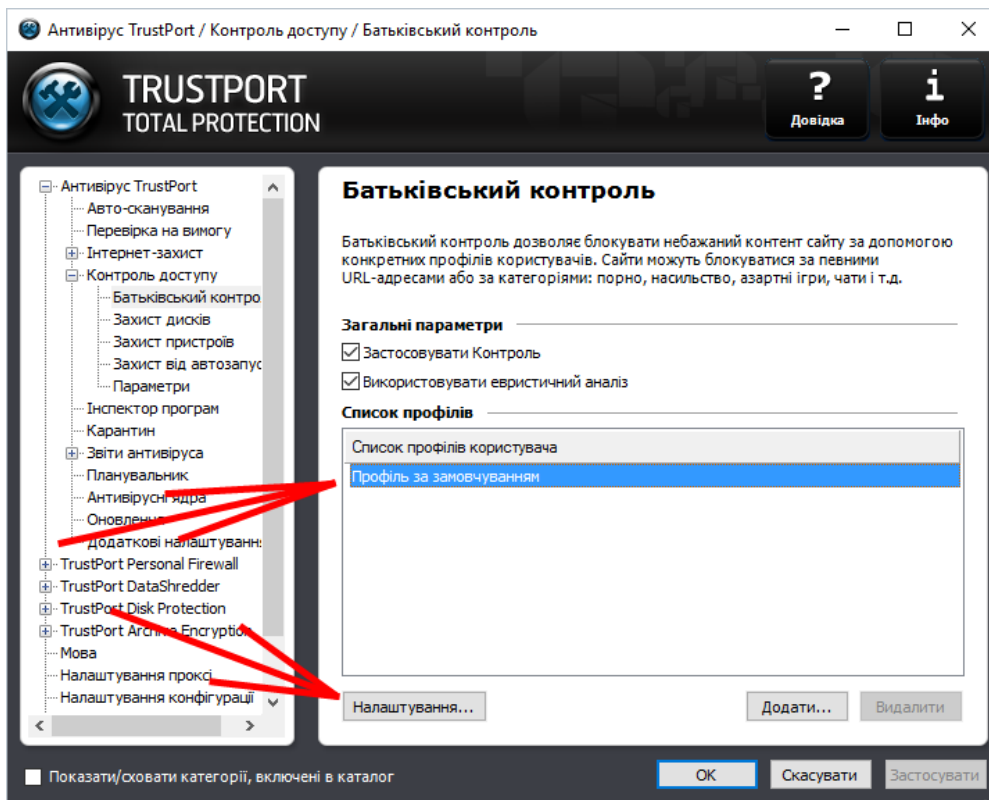
Открываем главное окно антивируса. Заходим в "Дополнительные настройки".



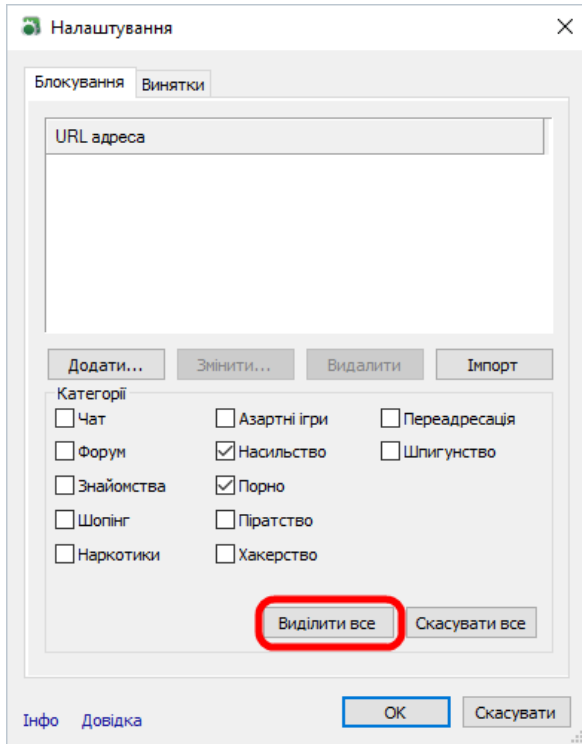
Выбираем «Родительский контроль». Включаем «Использовать контроль» и «Использовать эвристический анализ» (анализ содержимого интернет-страниц в режиме реального времени).



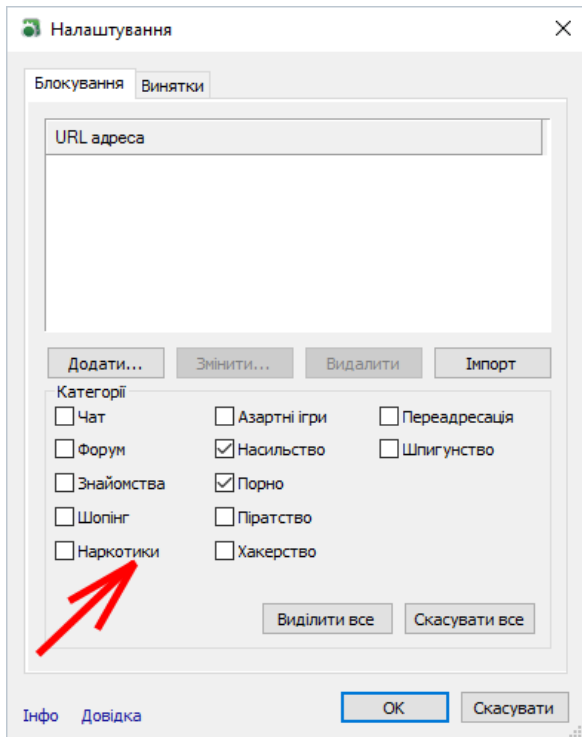
Заходим в «Профіль по умовчанию» и нажимаем «Настройки»



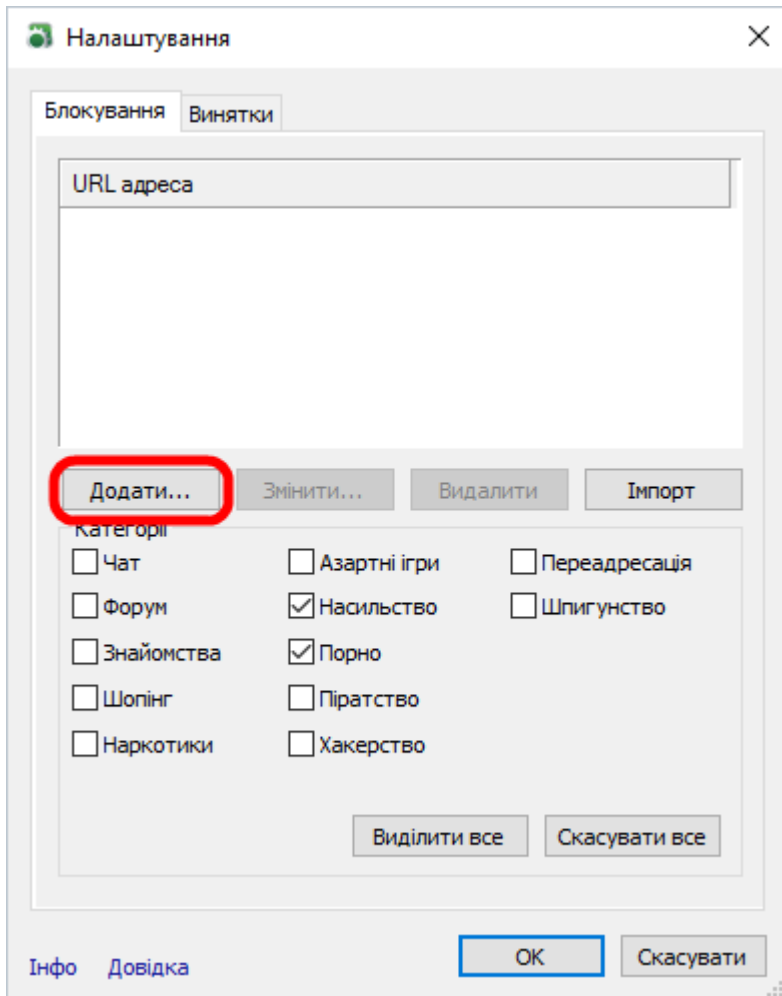
Теперь важно определиться с контентом, который мы хотим заблокировать, TrustPort может нам предложить блокировку целыми категориями и/или отдельными сайтами. Для выделения всех категорий необходимо нажать кнопку «Выделить всё».



Или отмечаем каждую необходимую категорию отдельно.



Для добавления адреса сайта нажмите кнопку «Добавить».

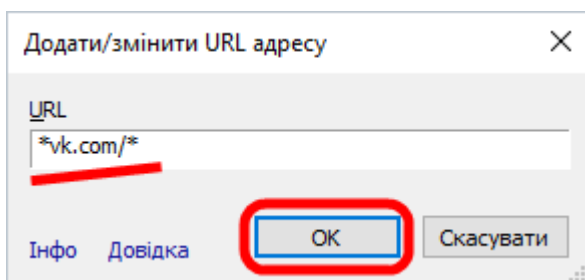


В открывшемся окне необходимо ввести адрес сайта в следующем формате: **\*адрес сайта/\***. Символы **www** указывать не нужно.

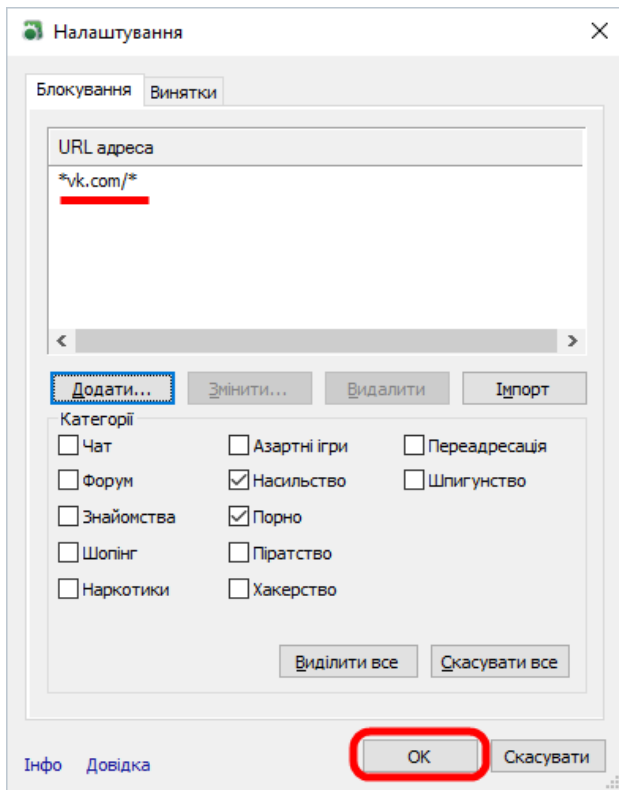
**\*** - обозначение замены любых символов

**/** - обозначение того, что необходимо блокировать не только указанную страницу, но и все страницы указанного ресурса.

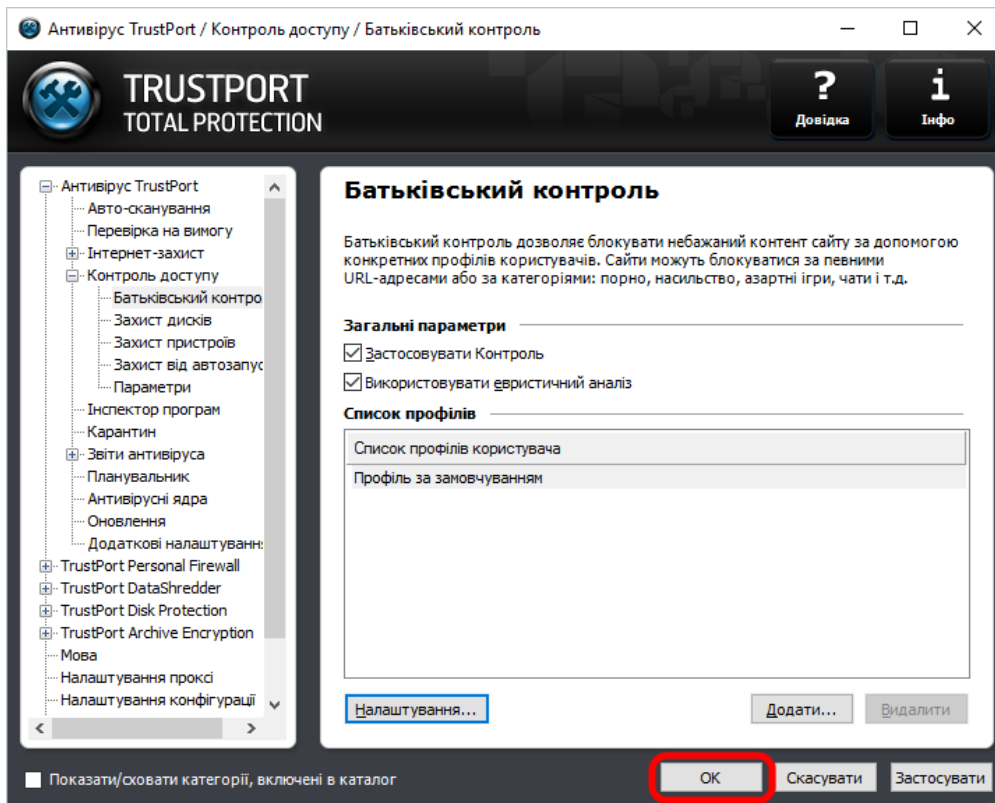
Нажимаем «Ок»



Количество блокируемых адресов ничем не ограничивается. Для добавления нового адреса нажмите «Добавить». После ввода всех адресов не забываем нажать кнопку «Ок».

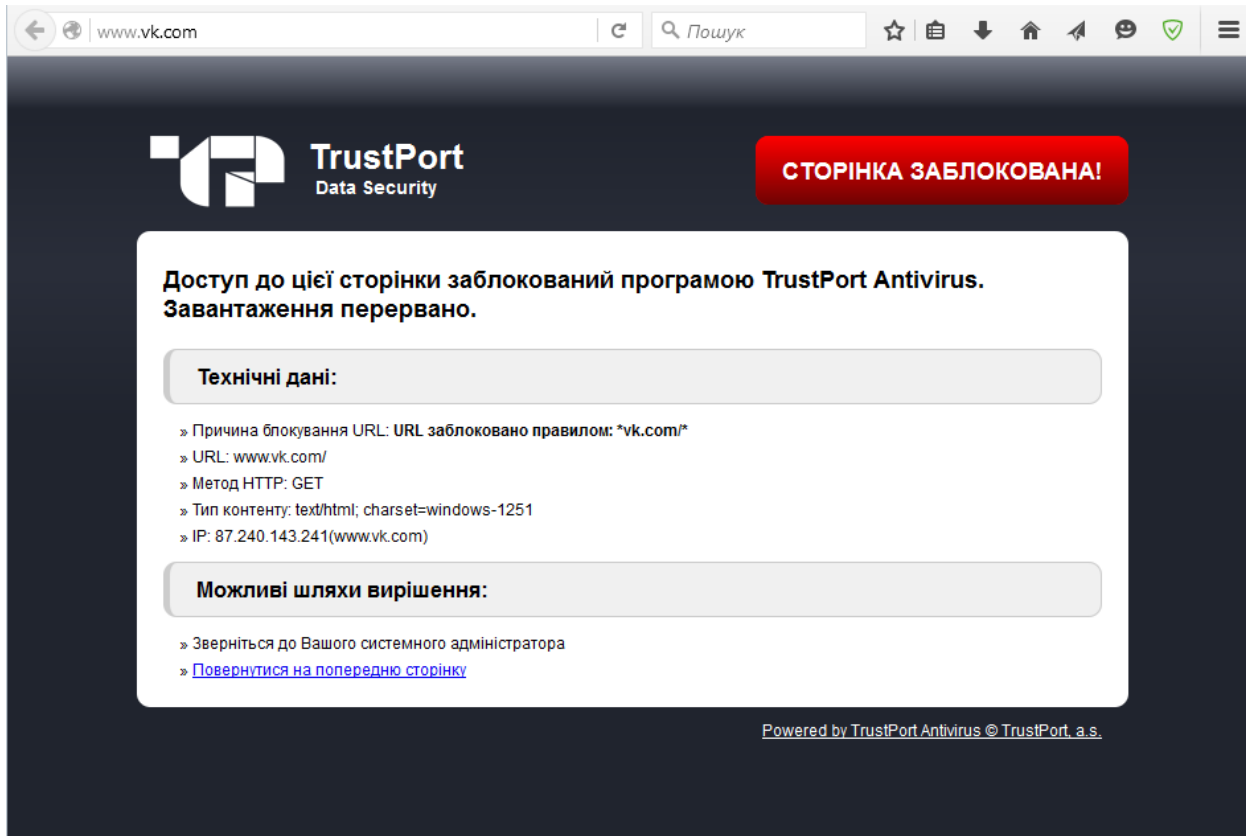


Здесь тоже нажимаем кнопку «Ок».



После внесения всех настроек в модуль Родительского контроля рекомендуется очистить кеш браузеров (это можно сделать с помощью бесплатной программы [Ccleaner](#)) и перезагрузить ПК.

Теперь открываем наш браузер и вводим в адресной строке [vk.com](#), антивирус блокирует доступ к данному ресурсу.



Модуль Родительского контроля встроен в антивирусы [TrustPort Internet Security](#) и [TrustPort Total Protection](#).